



**INSTITUTO NACIONAL
DE VITIVINICULTURA**

República Argentina

INFORME ESPECIAL PRODUCTOS ORGÁNICOS VITIVINÍCOLAS

MENDOZA, ARGENTINA – Junio 2022

**Informe elaborado por el Laboratorio Estadístico
INSTITUTO NACIONAL DE VITIVINICULTURA
Av. San Martín 430 / Ciudad (CP M5500AAR) / Mendoza / Argentina
Tel. 54-261-5216605 - Fax. 54 -261- 5216606 / www.inv.gov.ar**

RELEVAMIENTO DE LA PRODUCCIÓN DE UVA ORGÁNICA EN ARGENTINA

Por primera vez a partir de la campaña 2022, el INV comenzó a relevar datos del ingreso de uva orgánica a los establecimientos elaboradores de vino/mosto en el país. Estos volúmenes de uva son declarados en el CIU (Certificado de Ingreso de uva).

Los datos provisorios de la campaña 2022 indican que fueron 142 establecimientos los que ingresaron uva orgánica por un total de 706.171 quintales. Mendoza recibió el 60,9% de ese total, La Rioja es la segunda en importancia con 18,6% y San Juan en tercer lugar con 17,9%.

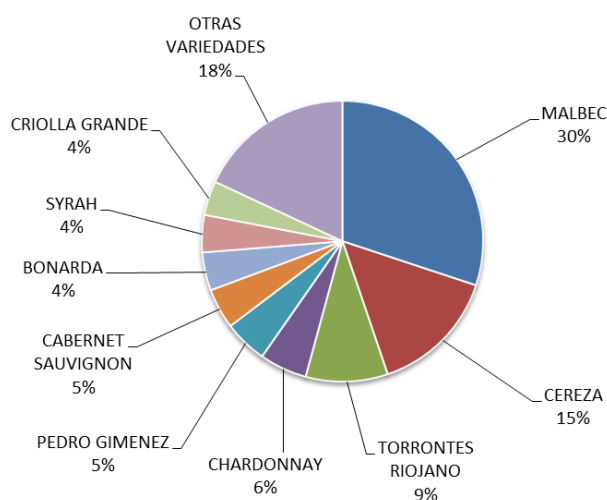
INGRESO A ESTABLECIMIENTOS - UVA ORGÁNICA		
PROVINCIA	QUINTALES	Part %
MENDOZA	429.809	60,9
LA RIOJA	131.697	18,6
SAN JUAN	126.670	17,9
CATAMARCA	4.771	0,7
RIO NEGRO	4.358	0,6
SALTA	3.723	0,5
CHUBUT	3.474	0,5
NEUQUEN	1.604	0,2
CORDOBA	66	0,01
TOTAL PAÍS	706.171	100,0

Fuente: INV. Datos provisorios

variedades blancas: Torrontés Riojano (9,5%), Chardonnay (5,5%) y Pedro Giménez (5%).

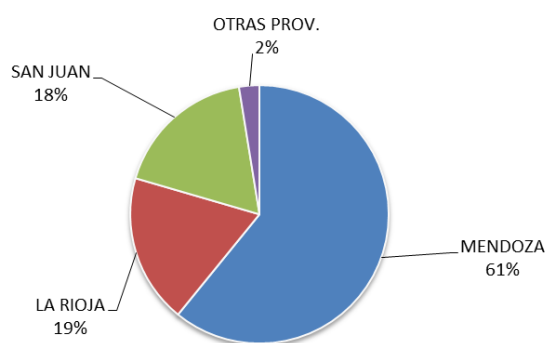
La importancia en la demanda de jugos orgánicos determina que variedades como Cereza, Pedro Giménez y Criolla Grande estén también presentes en el top 10 de variedades de uva orgánica ingresadas a elaboración.

Variedades de uva orgánica elaboradas - 2022



Fuente: INV. Datos provisorios

Ingreso de uva orgánica a establecimientos elaboradores - 2022



Fuente: INV. Datos provisorios

INGRESO A ESTABLECIMIENTOS - UVA ORGÁNICA		
VARIEDAD	QUINTALES	Part %
MALBEC	212.391	30,1
CEREZA	103.856	14,7
TORRONTES RIOJANO	66.773	9,5
CHARDONNAY	38.685	5,5
PEDRO GIMENEZ	35.293	5,0
CABERNET SAUVIGNON	32.715	4,6
BONARDA	30.963	4,4
SYRAH	30.249	4,3
CRIOLLA GRANDE	27.750	3,9
PINOT GRIS	12.549	1,8
CABERNET FRANC	10.340	1,5
PINOT NEGRO	10.129	1,4
MERLOT	9.844	1,4
SAUVIGNON BLANC	9.646	1,4
MOSCATEL DE ALEJANDRIA	8.216	1,2
OTRAS VARIEDADES	66.774	9,5
TOTAL PAÍS	706.171	100,0

Fuente: INV. Datos provisorios

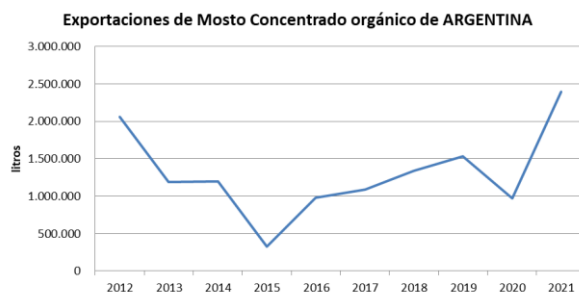
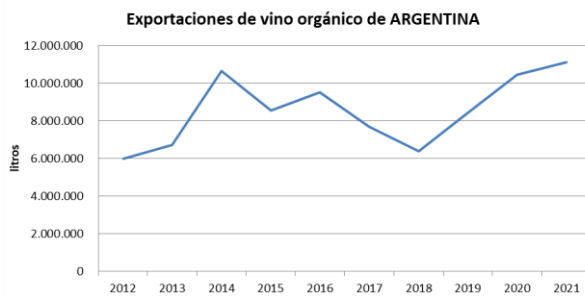
El mayor volumen de uva orgánica ingresado a establecimientos corresponde a Malbec (30,1%) seguida por Cereza (14,7%). Luego siguen tres

EXPORTACIONES DE PRODUCTOS ORGÁNICOS VITIVINÍCOLAS ARGENTINOS

El vino es el segundo producto orgánico exportado de origen vegetal, luego del azúcar de caña en Argentina.

En 2021, se exportaron 11,1 millones de litros de vino orgánico, 2,4 millones de litros de mosto concentrado orgánico y 887 toneladas de pasas de uva orgánica. En el último año crecieron las exportaciones de los tres productos respecto al año anterior.

Cabe destacar el aumento del 146% en las exportaciones de mosto orgánico ocurridas en el último año. Las exportaciones de vino orgánico aumentaron 6,4% y las de pasas un 40,8% respecto a 2020.

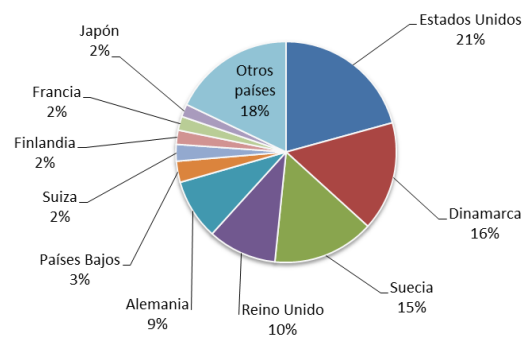


Fuente: Elaboración propia en base a datos de SENASA

AÑO	EXPORTACIONES PRODUCTOS ORGÁNICOS (kg/lts)		
	VINO	MOSTO CONCENTRADO	PASAS DE UVA
2012	5.994.054	2.059.280	813.234
2013	6.707.479	1.191.205	599.129
2014	10.659.526	1.196.377	378.372
2015	8.561.919	325.987	1.188.467
2016	9.542.667	983.720	332.569
2017	7.699.948	1.087.363	472.300
2018	6.389.620	1.343.773	925.220
2019	8.438.727	1.533.885	185.240
2020	10.454.867	971.972	630.356
2021	11.123.410	2.390.828	887.427
var% 21-12	85,6	16,1	9,1
var% 21-20	6,4	146,0	40,8

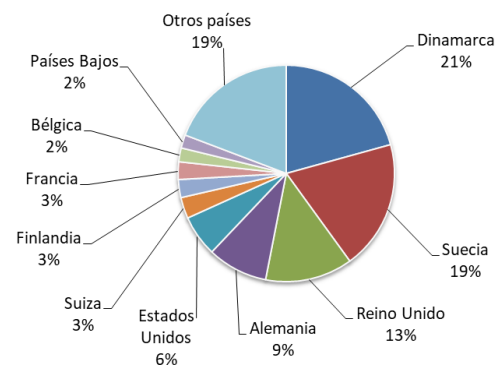
Fuente: Elaboración propia en base a datos de SENASA

Países destino de productos vitivinícolas orgánicos - ARGENTINA 2021



Fuente: Elaboración propia en base a datos de SENASA

Países destino de Vino orgánico ARGENTINA 2021



Fuente: Elaboración propia en base a datos de SENASA

En 2021, el mayor volumen exportado de productos vitivinícolas orgánicos se destinó a Estados Unidos, de la mano del mosto concentrado. Le siguen Dinamarca, Suecia, Reino Unido y Alemania, los cuales importaron principalmente vino orgánico.

Las pasas de uva se destinaron a Alemania, Países Bajos, Estados Unidos y Austria entre otros.

EXPORTACIONES 2021 - PRODUCTOS ORGÁNICOS - PAÍSES DESTINO (kg/lts)					
PAÍS	VINO	MOSTO CONCENTRADO	PASAS DE UVA	TOTAL	Part %
Estados Unidos	685.945	2.075.181	224.421	2.985.547	20,7
Dinamarca	2.303.241	-	-	2.303.241	16,0
Suecia	2.147.612	-	-	2.147.612	14,9
Reino Unido	1.453.606	-	-	1.453.606	10,1
Alemania	1.001.832	-	271.704	1.273.536	8,8
Países Bajos	220.145	-	226.500	446.645	3,1
Suiza	351.041	-	-	351.041	2,4
Finlandia	299.402	-	-	299.402	2,1
Francia	292.817	-	-	292.817	2,0
Japón	201.195	65.172	-	266.367	1,8
Bélgica	229.650	-	-	229.650	1,6
Italia	133.746	-	-	133.746	0,9
Irlanda	36.977	-	-	36.977	0,3
Austria	10.571	-	20.412	30.983	0,2
Grecia	20.436	-	-	20.436	0,1
Polonia	12.326	-	-	12.326	0,1
Bulgaria	3.609	-	-	3.609	0,03
España	1.575	-	-	1.575	0,01
Portugal	1.436	-	-	1.436	0,01
Lituania	1.296	-	-	1.296	0,01
Otros países	1.714.961	250.475	144.391	2.109.827	14,6
TOTAL ARGENTINA	11.123.419	2.390.828	887.428	14.401.675	100,0

Fuente: Elaboración propia en base a datos de SENASA

PRODUCCIÓN ORGÁNICA EN ARGENTINA

Según la legislación vigente en Argentina, *se entiende por producto "orgánico", "ecológico" o "biológico", en adelante "orgánico", a todo sistema de producción sustentable en el tiempo, que mediante el manejo racional de los recursos naturales, sin la utilización de productos de síntesis química, brinde alimentos sanos y abundantes, mantenga o incremente la fertilidad del suelo y la diversidad biológica y que asimismo, permita la identificación clara por parte de los consumidores, de las características señaladas a través de un sistema de certificación que las garantice"* (SENASA, res 423/1992).

Actualmente Argentina posee 96.476 ha cosechadas bajo certificación orgánica, de las cuales el 9,6% corresponde a vid (SENASA, 2021). La producción orgánica total en Argentina va en aumento año a año, tanto para cultivos agroindustriales como para la producción animal.

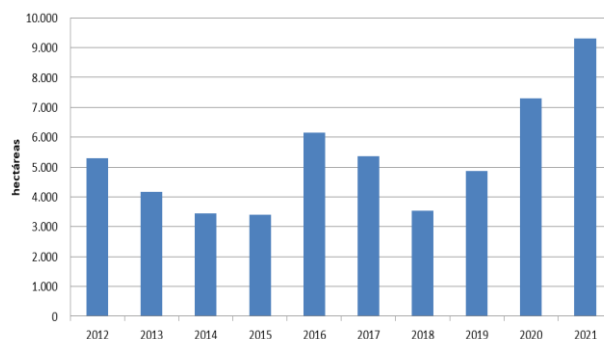
AÑO	SUP. ORGÁNICA COSECHADA (ha)	
	VID	TOTAL
2012	5.286	59.613
2013	4.159	65.555
2014	3.441	68.476
2015	3.407	75.472
2016	6.149	83.663
2017	5.372	77.042
2018	3.540	80.877
2019	4.870	70.446
2020	7.312	84.328
2021	9.304	96.476
var% 21-12	76,0	61,8
var% 21-20	27,2	14,4

Fuente: Elaboración propia en base a datos de SENASA

Argentina en 2021, cosechó 9.300 ha de vid certificada como orgánica, lo cual representa el 4,4% del total cultivado en el país.

La superficie cosechada de vid orgánica en 2021 aumentó un 76% respecto a 2012 y 27% respecto al año anterior.

Evolución de la superficie cosechada de vid orgánica en ARGENTINA



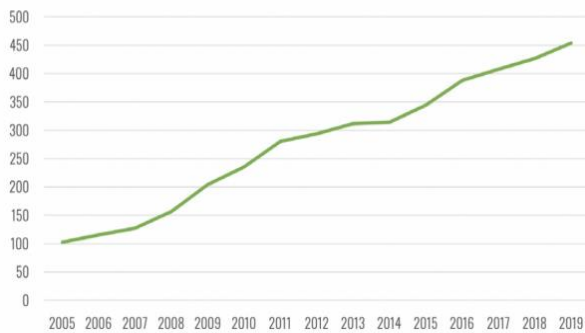
Fuente: Elaboración propia en base a datos de SENASA.

Si bien la producción de uva orgánica es aún baja en comparación con los países más importantes en la materia, el promedio anual de crecimiento es alto, situándose en el 38% (2018-2021).

Francia, uno de los países que más crece en este tipo de cultivo orgánico tuvo un crecimiento del 23% en 2019, según detalla la revista especializada Organic-market.info - Online Magazine for Organic Trade.

PANORAMA DEL MERCADO MUNDIAL

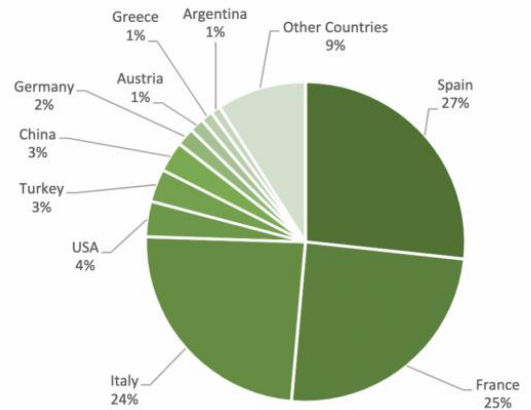
Según datos de la OIV la producción orgánica mundial de vid va en aumento en el orden del 13% por año (2015-2019). En 2019, el mundo contaba con 454.000 hectáreas de viñedos orgánicos, por lo que se estima que en 2021, de continuar con esta tendencia de crecimiento, se han superado las 570.000 ha, lo cual representa el 7,8% del total de la superficie mundial de vid.



Fuente: OIV. Distribución de la superficie cultivada de vid orgánica 2019.

Los países que lideran este tipo de agricultura son España, Francia e Italia, que concentran el 75% de la producción orgánica mundial de uvas. Los 10 primeros países concentran el 91% del total.

Siguen en el ranking de países, Estados Unidos, Turquía y China. Argentina se ubica en el puesto número 10 siendo el único país de Sudamérica en el top 10 de países productores de este tipo de uva (OIV, 2019).



Fuente: OIV. Evolución de la superficie cultivada de vid orgánica 2019 (miles de hectáreas).

Francia lidera el mercado mundial de vino orgánico, superando el último año a España en producción de vino, aunque el país ibérico sigue siendo el primero en superficie cultivada.

E 17% de la superficie de vid de Francia se encuentra certificada como orgánica, creciendo la producción de vino orgánico un 22% en 2020. Este tipo de vino se destina principalmente al consumo interno.

El objetivo de la Unión Europea es alcanzar el 25% de las tierras agrícolas con agricultura orgánica para el año 2030 (Green Deal o Pacto Verde).

PRINCIPALES DATOS Y TENDENCIAS

- ✓ Durante esta pandemia se generó una mayor conciencia por el cuidado del planeta y una alimentación más saludable y con ello la demanda de vinos orgánicos ha aumentado de manera considerable, acelerando una tendencia que ya se veía en los distintos mercados.
- ✓ Por otro lado la búsqueda de nuevos horizontes de comercialización, nuevos mercados y productos innovadores y diferenciales hace que las ventas de estos productos sigan en crecimiento en valor y volumen.
- ✓ Francia es líder en la producción de vino orgánico principalmente destinado al consumo interno, mientras que España lidera por cantidad de superficie cosechada de uvas orgánicas.
- ✓ Una encuesta de IPSOS indica que el 33% de los alemanes e ingleses han declarado haber probado vinos orgánicos, los galos llegan al 54%.
- ✓ En mayo de 2022, Chile inauguró el COW (Chilean Organic Winegrowers) agrupación que busca promover el vino orgánico en el mundo. Este país registró récord de exportaciones de vinos orgánicos en 2021 con un aumento del 20% y principales destinos: Canadá, EEUU, países nórdicos y Japón.
- ✓ El vino orgánico argentino se destina principalmente a Dinamarca, Suecia, Reino Unido y Alemania.
- ✓ Argentina cuenta con 9.300 ha cosechadas de uva orgánica, lo cual representa el 4,4% del total cultivado.
- ✓ La producción de vid orgánica en nuestro país aumenta a un ritmo de 38% anual (promedio 2018-2021).
- ✓ Argentina además de vino orgánico, exporta mosto orgánico y pasas de uva.
- ✓ Las exportaciones de mosto orgánico en 2021 aumentaron un 146% respecto a 2020, y se destinaron principalmente a Estados Unidos.
- ✓ Las exportaciones de vino orgánico aumentaron un 6,4% en el último año y las de pasas de uva un 40,8%.

Lograr una buena producción de uvas orgánicas con rendimientos comparables con los cultivos convencionales es el próximo objetivo a cumplir.

Elegir las variedades, suelos y abonos adecuados hará que los costos sean iguales o más bajos inclusive que el resto de los cultivos.

La demanda existe y no para de crecer, los productos orgánicos no son el futuro, ya son el presente.